



PRÉFET DES YVELINES

Liberté
Égalité
Fraternité

Direction départementale des territoires

Service éducation et sécurité routières

Bureau sécurité routière

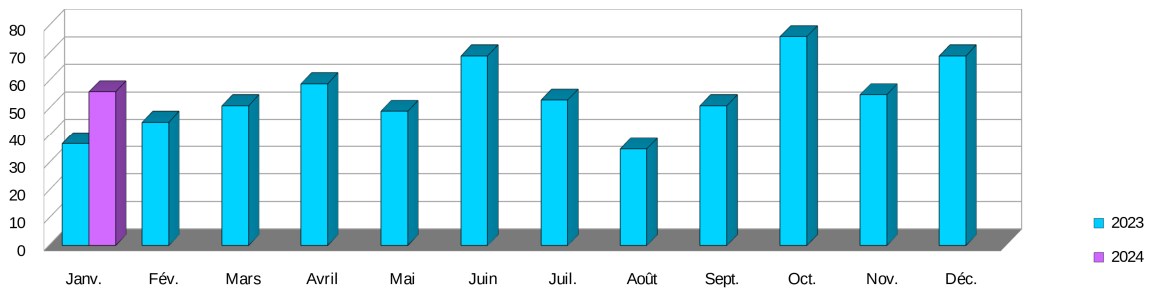
BAROMETRE DU MOIS DE JANVIER 2024 – YVELINES

Bilan mensuel

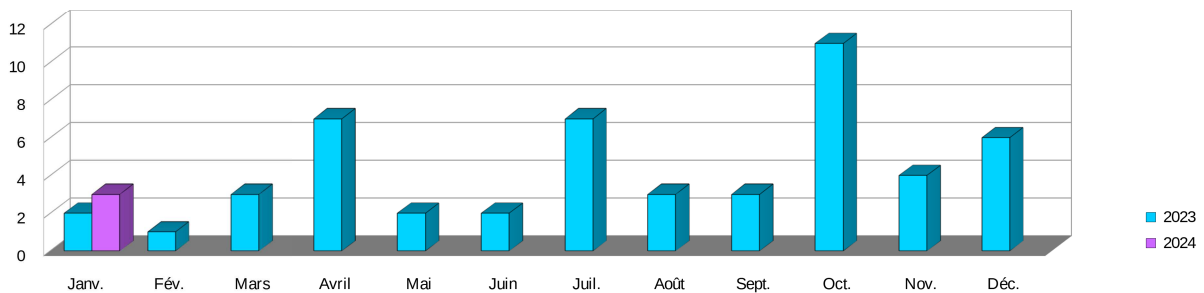
	Accidents corporels	Tués à 30 jours	Blessés
Janvier 2024 provisoire	56	3	77
Janvier 2023 provisoire	37	2	51
Différence 2024/2023	+ 19	+ 1	+ 26
Evolution 2024/2023	↗	↗	↗









* dont 8 blessés hospitalisés

Nombre d'accidents corporels



Nombre de tués



Usagers tués*									Autres	Total
Janvier 2024				1	2					3
Cumul 2024				1	2					3
Cumul Fév. 23/Janv. 24	1	1	3	9	9	26		3		52
Total 2023	1	1	3	8	7	28		3		51

* vélo, EDP avec moteur, cyclomoteur ou scooter ou moto ≤ 125 cm³, scooter ou moto > 125 cm³, piéton ou EDP sans moteur, VL, PL, bus
 * EDP : Engin de déplacement personnel (trottinette, segway, etc ...)

Tués par classe d'âge	0-13	14-17	18-24	25-44	45-64	65 et +	Total
Janvier 2024				1	1	1	3
Cumul 2024				1	1	1	3
Cumul Fév. 23/Janv. 24	2	3	3	17	15	12	52
Total 2023	2	3	3	17	15	11	51

Au cours du mois de janvier, on observe **une augmentation de tous les indicateurs** par rapport au même mois en 2023.

Bilan annuel

2023 (chiffres provisoires)	Accidents corporels	Tués à 30 jours	Blessés	2024 (chiffres provisoires)	Accidents corporels	Tués à 30 jours	Blessés
Janvier	37	2	51	Janvier	56	3	77
Février	45	1	54	Février			
Mars	51	3	87	Mars			
Avril	59	7	64	Avril			
Mai	49	2	69	Mai			
Juin	69	2	86	Juin			
Juillet	53	7	104	Juillet			
Août	35	3	53	Août			
Septembre	51	3	67	Septembre			
Octobre	76	11	77	Octobre			
Novembre	56	4	73	Novembre			
Décembre	68	6	97	Décembre			
TOTAL	649	51	882	TOTAL	56	3	77

Données : Source Forces de l'ordre

Pour plus d'informations sur la sécurité routière, vous pouvez consulter le site national :

<https://www.onisr.securite-routiere.gouv.fr/>